



PRESIDENCIA MUNICIPAL  
DE MATEHUALA, S.L.P.



# **INFORME**

# **DE**

# **ACTIVIDADES**

# **NOVIEMBRE 2012**

# **ADMINISTRACION**

# **2012 – 2015**

*Ing. Francisco Javier Vélez Moreno.*  
*Director de Servicios Públicos Primarios.*  
*Noviembre de 2012.*



PRESIDENCIA MUNICIPAL  
DE MATEHUALA, S.L.P.



El Departamento de Servicios Públicos Primarios, brinda el Servicio de Recolección de Desechos Sólidos Municipales por medio Camiones de Concha y de Contenedores ubicados en diferentes puntos de la Ciudad y colonias de la periferia, barrido Manual en las calles del primer cuadro de la Ciudad.

## **MATERIAL QUE SE ADQUIRIÓ PARA EL PERSONAL, LA REPARACION Y MANTENIMIENTO DE VEHICULOS Y PARA LOS ESPACIOS DE SERVICIOS PUBLICOS PRIMARIOS.**

- CEMENTO GRIS 50 KG PARA PONER EL ENREJADO DE **VIGILANCIA DEL DEPARTAMENTO.**
- 1 FILTRO DE ACEITE, 5 FUSIBLES 20 A, 1 FLASH ECONOMICO, 1 CAMBIO DE LUZ, 1 JUEGO DE BALATAS DELANTERAS, 8 BUJIAS ASF52C, 1 RETEN, 1 GOMAS DE BARRA, 1 FILTRO, 2 FOCOS DE CLAVIJA, 2 FOCOS DE 2 POLOS PARA LA **Camioneta Núm. Eco. 40 Ford 350 blanca del departamento de SPP.**
- 3 CAJAS DE PARCHES NUM 3, 3 PARCHES TIP TOP NUM 14, 3 LIQUIDO DE FRENOS, 3 CINTAS DE AISLAR, 10 ARRANCADORES BARDHAL, 3 SILICONES NEGROS, 7 FOCOS 9007, 12 FOCOS 2 POLOS, 12 FOCOS 1 POLO, 3 FLASHER, 4 CUBETAS DE ACEITE PARA MOTOR DE DIESEL DEL 50 DE 19 LTS C/U, 1 FILTRO GP-3000, 6 FOCOS DE 2 POLOS PARA EL MANTENIMIENTO DE LOS **DIFERENTES VEHICULOS DE ESTE DEPARTAMENTO DE SERVICIOS PUBLICOS PRIMARIOS.**
- 2 CUBETAS DE ACEITE HIDRAULICO DE 19 LTS C/U, 2 CUBETAS DE ACEITE PARA MOTOR A DIESEL DEL 50 DE 19 LTS C/U, 2 CUBETAS DE ACEITE PARA MOTOR A DIESEL DEL 40 DE 19 LTS C/U, 2 CUBETAS DE ACEITE PARA MOTOR A GASOLINA DEL 40 DE 19 LTS C/U, 1 CUBETA DE ACEITE DE TRANSMISION DEL 140 DE 19 LTS, 3 CUBETAS DE ACEITE PARA MOTOR DIESEL DEL 50 DE 19 LITROS, 2 GARRAFAS DE ACEITE PARA MOTOR GASOLINA DEL 5W 30 DE 5 LTS C/U, 2 CUBETAS DE ACEITE PARA MOTOR DEL 50 DIESEL DE 19 LTS C/U, 2 CUBETAS DE ACEITE HIDRAULICO DE 19 LTS C/U, 2 CUBETAS DE ACEITE PARA MOTOR DEL 40 DIESEL DE 19 LTS C/U, 1 CUBETA DE ACEITE PARA MOTOR DEL 15 W 40 DIESEL DE 19 LTS PARA MANTENIMIENTO Y CAMBIOS DE ACEITE DE LOS **DIFERENTES VEHICULOS DE ESTE DEPARTAMENTO DE SERVICIOS PUBLICOS PRIMARIOS.**
- 2 LTS THINNER, 1 KIT, 1 LITRO POLIURETANO PARA FIJAR LOS LOGOS EN LOS **CARRITOS DE MANO DE ASEO PUBLICO** QUE RECORREN LAS CALLES DE LA CIUDAD.
- 10 KILOGRAMOS DE SOLDADURA 6013 DE 1/8 PUNTA NARANJA PARA TRABAJOS DEL **TALLER DE HERRERIA.**
- 1 ORQUILLA DE TRANSMISION, YUGO DE BARRA, 1 ACUMULADOR DE 17 PLACAS DE TORNILLO, 1 FILTRO DE AIRE, 8 LITROS DE ACEITE TRANSMISION 90, 4 TORNILLOS PARA TRANSMISION, 2 CUENCOS DE ORQUILLA TRANSMISIÓN, 1 RETEN DE TRANSMISIÓN, 1 BANDA PARA LA **Camioneta Núm. Eco. 07 serie terminación 97 de contenedores del departamento de SPP.**

*Ing. Francisco Javier Vélez Moreno.  
Director de Servicios Públicos Primarios.  
Noviembre de 2012.*



PRESIDENCIA MUNICIPAL  
DE MATEHUALA, S.L.P.



- 30 MTS. MANGUERA 2" PARA **ASEO DE VEHICULOS Y PATIO DEL DEPARTAMENTO.**
- 35 GUANTES DE CARNAZA PARA **USO DE LOS TRABAJADORES QUE LABORAN EN ESTE DEPARTAMENTO.**
- 1 FLASH REFORZADO, 1 BULBO DE AIRE PARA EL **Camión Núm. Eco. 85 del departamento de SPP.**
- 2 CRUCETA P/ TOMA DE FUERZA, 1 BULBO DE AIRE PARA EL **Camión Núm. Eco. 86 del departamento de SPP.**
- 5 FUSIBLES 20 A, 1 FLASH ECONOMICO, 1 CAMBIO DE LUZ PARA EL **Camión Núm. Eco. 90 del departamento de SPP.**
- 1 ACUMULADOR DE 17 PLACAS, 2 GALONES ESMALTE SR YERBABUENA, 2 LITROS DE ESMALTE NEGRO, 2 LITROS DE ESMALTE GRIS S/R, 4 CINTAS MASKING 1/2, 10 LITROS THINNER, 1/2 KILOGRAMO DE ESTOPA BLANCA, 5 LIJAS DEL NUM 220, 2 LITROS DE ESMALTE BLANCO S/M SECADO RAPIDO PARA EL **Camión Núm. Eco. 91 del departamento de SPP.**
- 1 TRAPEADOR, 1 ESCOBA, 1 BOLSA DE DETERGENTE, 1 PAR DE GUANTES DE PLASTICO, 1 FABULOSO COMO **APOYO PARA FEREMA.**
- 2 RETROCHAMBER, 1 KIT PINT EPOXICA PARA LA **Pipa Núm. Eco. 8 del departamento de SPP.**
- 1 KIT DE CLUTCH 630-1743, 1 FILTRO DE AIRE PARA LA **Camioneta Núm. Eco. 06 serie terminación 89 de contenedores del departamento de SPP.**
- 2 LITROS DE FONDO P/ POLY LACK, 2 LITROS DE BARNIZ P POLY LACK SEMI MATE, 3 LITROS DE DILUYENTE UD700, 3 PLIEGOS LIJA DE LONA GRANO MEDIANO, 2 PLIEGOS DE LIJA P/ AGUA #220 COMO **APOYO A LA OFICINA DE CATASTRO.**
- 1 CABLE EMBRAGUE, 2 HULES PARA BARRA CARDAN, 1 MANGUERA DE RADIADOR, 2 ACUMULADORES A CAMBIO DE 17 PLAZAS C/U DE TORNILLO, REPARAR RADIADOR PARA EL **Camión Núm. Eco. 88 del departamento de SPP.**
- 2 BIRLOS DE ARTILLERIA DOBLE ROSCA PARA LLANTA 1100 R-20 PARA LA **Pipa Núm. Eco. 4 del departamento de SPP.**

## **TALLER MECANICO**

- Checar Camiones y Pipas en general de niveles.
- Camión Núm. Eco. 85 del departamento de SPP. Ajustar balatas en general.
- Camión Núm. Eco. 86 del departamento de SPP. Destrincar cambios y arreglar barra de Toma de Fuerza.
- Camión Núm. Eco. 89 del departamento de SPP. Ponerle 10 litros de aceite hidráulico al depósito de la toma de fuerza.
- Camión Núm. Eco. 88 del departamento de SPP. Ponerle 2 litros de aceite al motor y ponerle arrancador.

*Ing. Francisco Javier Vélez Moreno.  
Director de Servicios Públicos Primarios.  
Noviembre de 2012.*



PRESIDENCIA MUNICIPAL  
DE MATEHUALA, S.L.P.



- Camión Núm. Eco. 41 Nissan Cabstar del departamento de SPP. Ponerle arrancador.
- Camión Núm. Eco. 86 del departamento de SPP. Arreglar corriente de bobina de bomba de inyección.
- Camión Núm. Eco. 85 del departamento de SPP. Poner 5 litros de aceite al motor.
- Pipa Núm. Eco. 5 del departamento de SPP. Poner 2 plafones traseros y 4 focos.
- Checar Camiones y Pipas en general de niveles.
- Camión Núm. Eco. 88 del departamento de SPP. Ponerle arrancador.
- Camión Núm. Eco. 41 Nissan Cabstar del departamento de SPP. Poner arrancador.
- Camión Núm. Eco. 85 del departamento de SPP. Quitar barra de Toma de Fuerza para cambiar cruceta y yugo, volver a instalar.
- Se dio auxilio vial a Camioneta Núm. Eco. 08 del departamento de SPP que se quedo en el Relleno Sanitario, arreglar falla eléctrica.
- Camión Núm. Eco. 86 del departamento de SPP. Poner 5 litros de aceite al motor.
- Camioneta Núm. Eco. 07 serie terminación 97 de contenedores del departamento de SPP. Bajar transmisión, quitar tapa de transmisión para horquilla y mandar arreglar.
- Checar Camiones y Pipas en general de niveles.
- Camión Núm. Eco. 86 del departamento de SPP. Ponerle 8 litros de aceite hidráulico al depósito de la Toma de Fuerza.
- Camión Núm. Eco. 41 Nissan Cabstar del departamento de SPP. Poner arrancador.
- Se dio auxilio vial a la Pipa Núm. Eco. 5 del departamento de SPP en la comunidad de Zamarripa, ponerle acumulador, llevarla hacia el Taller para cambiarle alternador.
- Camión Núm. Eco. 85 del departamento de SPP. Poner 4 litros de aceite al motor.
- Camión Núm. Eco. 86 del departamento de SPP. Poner 2 litros de aceite al motor.
- Patrulla Núm. 17 de Policía Municipal. Armar horquilla, poner amortiguador.
- Camión Núm. Eco. 91 del departamento de SPP. Poner bastón de cambios.
- Checar Camiones y Pipas en general de niveles.
- Camión Núm. Eco. 89 del departamento de SPP. Poner 10 litros de aceite hidráulico al depósito de la Toma de Fuerza.
- Camión Núm. Eco. 88 del departamento de SPP. Ponerle arrancador y agua al radiador.
- Camión Núm. Eco. 41 Nissan Cabstar del departamento de SPP. Ponerle arrancador.
- Camioneta Núm. Eco. 07 serie terminación 97 de contenedores del departamento de SPP. Poner reten de yugo de transmisión, poner horquilla y tapa de transmisión, poner transmisión y armar en general.
- Patrulla Núm. 017 de Policía Municipal. Quitar horquilla y amortiguador para cambiar bujes de lado derecho.
- Camión Núm. Eco. 85 del departamento de SPP. Ajustar frenos en general y poner 4 litros de aceite al motor y desajustar clutch.
- Checar Camiones y Pipas en general de niveles.
- Camión Núm. Eco. 88 del departamento de SPP. Poner arrancador.

*Ing. Francisco Javier Vélez Moreno.  
Director de Servicios Públicos Primarios.  
Noviembre de 2012.*



PRESIDENCIA MUNICIPAL  
DE MATEHUALA, S.L.P.



- Camión Núm. Eco. 41 Nissan Cabstar del departamento de SPP. Poner arrancador y sopletear filtro de aire.
- Camioneta Núm. 40. Ponerle bujes nuevos de tirantes delanteros, ambos lados y arreglar luces en general.
- Camioneta Nissan Núm. Eco. 27. Arreglar luces en general.
- Camión Núm. Eco. 90 del departamento de SPP. Engrasar collarín.
- Camión Núm. 41 de Obras Públicas. Apretar tornillos del mofle.
- Camión Núm. Eco. 86 del departamento de SPP. Apretar tuercas de flecha del diferencial.
- Camión Núm. Eco. 88 del departamento de SPP. Apretar tuerca de barra cardan y engrasar collarín.
- Camioneta Núm. Eco. 07 serie terminación 97 de contenedores del departamento de SPP. Bajar transmisión para quitar la tapa de la misma.
- Camioneta Núm. Eco. 07 serie terminación 97 de contenedores del departamento de SPP. Poner tapa de transmisión completa, atornillar transmisión.
- Se dio apoyo a sacar 3 contenedores que se encontraban llenos en el departamento de SPP y el contenedor de restaurant "La Carreta".
- Camión Núm. Eco. 85 del departamento de SPP. Ponerle 3 litros de aceite al motor.
- Camioneta Núm. Eco. 40 Ford 350 blanca del departamento de SPP. Apretar línea de presión de aceite de la dirección, ponerle ½ litro de aceite al depósito.
- Camioneta Núm. Eco. 07 serie terminación 97 de contenedores del departamento de SPP. Arreglar cable de Toma de Fuerza.
- Camión Núm. Eco. 86 del departamento de SPP. Poner 5 litros de aceite al motor.
- Patrulla Núm. 07 de Policía Municipal. Cambiar juego de balatas delanteras.
- Camioneta Núm. Eco. 40 Ford 350 blanca del departamento de SPP. Arreglar luces traseras.
- Camión Núm. Eco. 85 del departamento de SPP. Poner 5 litros de aceite al motor.
- Camión Núm. Eco. 90 del departamento de SPP. Arreglar direccional trasera de lado izquierdo.
- Camión Núm. Eco. 85 del departamento de SPP. Poner bulbo del stop y direccionales.
- Camión Núm. Eco. 88 del departamento de SPP. Pasar corriente.
- Camión Núm. Eco. 86 del departamento de SPP. Arreglar fuga de aceite del motor y poner bulbo del stop y de las direccionales.
- Camioneta Núm. Eco. 40 Ford 350 blanca del departamento de SPP. Poner cambio de luces, 5 fusibles y un destellador.
- Camión Núm. Eco. 88 del departamento de SPP. Pasar corriente.
- Camioneta Núm. Eco. 40 Ford 350 blanca del departamento de SPP. Acomodar hules de los tirantes.
- Camión Núm. Eco. 85 del departamento de SPP. Poner 10 litros de aceite usado al depósito de la toma de Fuerza.

*Ing. Francisco Javier Vélez Moreno.  
Director de Servicios Públicos Primarios.  
Noviembre de 2012.*



PRESIDENCIA MUNICIPAL  
DE MATEHUALA, S.L.P.



- Camión Núm. Eco. 89 del departamento de SPP. Poner 1 litro de aceite hidráulico al depósito de la dirección y 3 litros de aceite al motor.
- Checar Camiones y Pipas en general de niveles para salir a ruta.
- Se apoya a salir a ruta del centro, limpiar contenedores de la colonia Pineño, Restaurant La Carreta y Camino Viejo a la Paz.
- Camión Núm. Eco. 85 del departamento de SPP. Acomodar abrazadera del mofle.
- Pipa Núm. Eco. 5 del departamento de SPP. Poner 1 litro de aceite al motor.
- Camión Núm. Eco. 88 del departamento de SPP. Poner arrancador.
- Camión Núm. 58 del Rastro Municipal. Ajustar clutch, checar aceite de la transmisión y acomodar bastón de cambios.
- Camioneta Núm. Eco. 06 serie terminación 89 de contenedores del departamento de SPP. Sopletear filtro de aire.
- Checar Camiones y Pipas en general de niveles.
- Pipa Núm. 9 de Ecología Municipal. Checar falla al parecer es el clutch, pendiente por traer hacia el Taller Mecánico para reparar.
- Camión Núm. Eco. 85 del departamento de SPP. Apretar flechas traseras.
- Camión Núm. Eco. 88 del departamento de SPP. Poner Arrancador.
- Camión Núm. Eco. 89 del departamento de SPP. Poner 1 foco delantero de lado izquierdo.
- Ambulancia Núm. 57. Quitar tuercas de abrazaderas para quitar caja.
- Carro blanco neón. Bajar transmisión para quitar clutch.
- Camión Núm. Eco. 85 del departamento de SPP. Poner 3 litros de aceite al motor.
- Camión Núm. Eco. 86 del departamento de SPP. Poner 3 litros de aceite al motor.
- Camioneta Núm. Eco. 06 serie terminación 89 de contenedores del departamento de SPP. Cambiar aceite del motor y filtro de aceite.
- Checar Camiones y Pipas.
- Camión Núm. Eco. 86 del departamento de SPP. Quitar tubo superior de lado a lado del camión por motivo que esta corto y quitar tubo a Camión Núm. Eco. 82 del mismo departamento para el 86 por instrucciones del inspector de rutas, se le pusieron 10 litros de aceite usado.
- Camión Núm. Eco. 88 del departamento de SPP. Poner arrancador.
- Camión Núm. Eco. 85 del departamento de SPP. Arreglar falso contacto de la marcha, cambiar aceite del motor y filtro de aceite.
- Camioneta Núm. Eco. 07 serie terminación 97 de contenedores del departamento de SPP. Cambiar filtro de aire.
- Camión Núm. 41 de Obras Públicas. Salir a Ramo 33 a checar, cambiar modulo de encendido.
- Checar Camiones y Pipas en general de niveles.
- Apoyo a ruta a sacar clínica Ixtlero y Automotores Compactos VW.
- Camión Núm. Eco. 88 del departamento de SPP. Poner arrancador.

*Ing. Francisco Javier Vélez Moreno.  
Director de Servicios Públicos Primarios.  
Noviembre de 2012.*



PRESIDENCIA MUNICIPAL  
DE MATEHUALA, S.L.P.



- Camión Núm. Eco. 85 del departamento de SPP. Arreglar palanca de Toma de Fuerza y poner aceite a la Transmisión.
- Camioneta Ford de Ecología. Checar falla de alternador y pasar corriente.
- Checar Camiones y pipas en general de niveles.
- Pipa Núm. Eco. 5 del departamento de SPP. Destrincar cambios y acompañar al chofer a ruta para probar falla terminando el turno sin problema.
- Camión Núm. Eco. 88 del departamento de SPP. Poner arrancador.
- Camioneta Núm. Eco. 07 serie terminación 97 de contenedores del departamento de SPP. Poner juego de balatas delanteras, se saco el contendor de colonia Olivar.
- Camión Núm. Eco. 85 del departamento de SPP. Pasar corriente.
- Camión Núm. Eco. 88 del departamento de SPP. Poner una batería del Camión Núm. Eco. 91 del mismo departamento.
- Camión Núm. Eco. 90 del departamento de SPP. Pasar corriente.
- Camioneta Núm. Eco. 07 serie terminación 97 de contenedores del departamento de SPP. Arreglar cable de Toma de Fuerza.
- Camión Núm. Eco. 85 del departamento de SPP. Pasar corriente.
- Camión Núm. Eco. 88 del departamento de SPP. Poner arrancador.
- Camión Núm. Eco. 89 del departamento de SPP. Poner 1 foco delantero lado derecho.
- Camioneta Núm. Eco. 07 serie terminación 97 de contenedores del departamento de SPP. Poner 2 litros de aceite al motor.
- Checar Camiones y Pipas en general de niveles.
- Camión Núm. Eco. 85 del departamento de SPP. Poner 3 litros de aceite al motor.
- Camión Núm. Eco. 88 del departamento de SPP. Poner 2 litros de aceite al motor.
- Camión Núm. Eco. 88 del departamento de SPP. Reportando que se quedo por la calle Bustamante, salir a checar, encontrando cable de clutch roto, traerlo para el Taller Mecánico Municipal.
- Carro Blanco Neón de Protección Civil. Bajar transmisión para cambiar conjunto de clutch, atornillar transmisión, pasar corriente.
- Camión Núm. Eco. 86 del departamento de SPP. Poner 2 litros de aceite al motor.
- Pipa Núm. Eco. 8 del departamento de SPP. Poner 2 plafones traseros y 4 focos.
- Patrulla Núm. 18 de Policía Municipal. Quitar rueda trasera lado derecho para quitar balero, pendiente para conseguir.
- Checar Camiones y Pipas en general.
- Camión Núm. Eco. 85 del departamento de SPP. Ajustar frenos delanteros y traseros.
- Carro Aveo 018 de Seguridad Pública Municipal. Poner balero de rueda trasera lado derecho.
- Camioneta 010 de Seguridad Pública Municipal. Cambio de aceite de motor y afinación en general.
- Camión Núm. Eco. 88 del departamento de SPP. Quitar radiador, pendiente mandarlo arreglar.

*Ing. Francisco Javier Vélez Moreno.  
Director de Servicios Públicos Primarios.  
Noviembre de 2012.*



PRESIDENCIA MUNICIPAL  
DE MATEHUALA, S.L.P.



- Camión Núm. Eco. 85 del departamento de SPP. Se le cambio aceite al motor y filtro de aceite.
- Pipa Núm. Eco. 8 del departamento de SPP. Checar válvula de estacionamiento, pendiente conseguir retrochamber.
- Checar Camiones y Pipas en general de niveles para salir a ruta.
- Camión Núm. Eco. 85 del departamento de SPP. Poner 4 litros de aceite al motor.
- Pipa Núm. Eco. 5 del departamento de SPP. Destrincar cambios y salir a ruta con chofer para evitar entrecamiento.
- Camioneta Núm. Eco. 07 serie terminación 97 de contenedores del departamento de SPP. Cambiar aceite del motor y filtro de aceite.
- Camión Núm. Eco. 89 del departamento de SPP. Poner 1 litro de aceite al depósito de la dirección.
- Camión núm. 73 del Rastro Municipal. Cambiar aceite de motor y filtro de aceite.
- Camión Núm. Eco. 85 del departamento de SPP. Ajustar frenos en general.
- Checar Camiones y Pipas de niveles.
- Camioneta Núm. Eco. 07 serie terminación 97 de contenedores del departamento de SPP. Poner agua a batería porque no traía.
- Camión Núm. Eco. 85 del departamento de SPP. Poner 10 litros de aceite usado a la Toma de Fuerza.
- Camioneta Chevy de Inspección General. Remolcar hacia el Taller Municipal para su reparación, pendiente por oficio.
- Camión Núm. Eco. 85 del departamento de SPP. Arreglar falla de marcha.
- Camión Núm. Eco. 91 del departamento de SPP. Apretar tornillos de perchas del chasis.
- Camioneta Núm. Eco. 06 serie terminación 89 de contenedores del departamento de SPP. Bajar transmisión para quitar conjunto de clutch, poner conjunto de clutch nuevo, atornillar.
- Checar Camiones y Pipas en general de niveles.
- Camión Núm. Eco. 85 del departamento de SPP. Poner 3 y medio litro de aceite de motor.
- Camión Núm. Eco. 89 del departamento de SPP. Poner ½ litro de aceite hidráulico a la dirección.
- Camión Núm. Eco. 85 del departamento de SPP. Pasar corriente y poner arrancador.
- Camión Núm. Eco. 90 del departamento de SPP. Poner dos focos de luces delanteras.
- Camioneta Núm. Eco. 06 serie terminación 89 de contenedores del departamento de SPP. Arreglar cuartos de focos traseros ambos lados.
- Checar Camiones y Pipas en general de niveles.
- Camión Núm. Eco. 85 del departamento de SPP. Poner 4 litros de aceite al motor.
- Camión Núm. Eco. 88 del departamento de SPP. Quitar peine de muelles delantero para cambiar muelles rotas, pendiente por las mismas.

*Ing. Francisco Javier Vélez Moreno.  
Director de Servicios Públicos Primarios.  
Noviembre de 2012.*





PRESIDENCIA MUNICIPAL  
DE MATEHUALA, S.L.P.



- Camioneta Núm. Eco. 07 serie terminación 97 de contenedores del departamento de SPP. Auxilio vial en el Relleno Sanitario, no se pudo destrincar pendiente de traer para el Taller Municipal para bajar transmisión.
- Pipa Núm. Eco. 4 del departamento de SPP. Auxilio vial en la comunidad de San Carlos, encontrando marcha quemada, quitarla, traerla hacia el Taller Municipal para arreglarla, quitar baterías.
- Camión Núm. Eco. 88 del departamento de SPP. Poner radiador y sopletear filtro de aire.
- Camioneta núm.015 de Protección Civil. Desatornillar caja.
- Camioneta Núm. Eco. 07 serie terminación 97 de contenedores del departamento de SPP. Arreglar falla de swich de la llave.
- Checar Camiones y Pipas en general de niveles.
- Camión Núm. Eco. 85 del departamento de SPP. Poner 5 litros de aceite al motor.
- Camión Núm. Eco. 86 del departamento de SPP. Poner cruceta a barra de Toma de Fuerza, soldar placas para evitar que se salgan dados de barra, poner en general a camión.
- Camioneta Núm. Eco. 07 serie terminación 97 de contenedores del departamento de SPP. Salir al Relleno Sanitario a checar camioneta, traer al Taller Municipal para bajar transmisión.
- Camioneta Chevrolet del Relleno Sanitario. Cambiar bujías y filtro de gasolina.
- Pipa Núm. Eco. 8 del departamento de SPP. Quitar marcha para ponérsela a la Pipa Núm. Eco. 4 del mismo departamento que se encontraba quedada en la comunidad de San Carlos, poner 3 litros de aceite al motor y desajustar clutch.
- Camión Núm. Eco. 90 del departamento de SPP. Pasar corriente.
- Camión Núm. Eco. 86 del departamento de SPP. Quitar barra de Toma de Fuerza para quitar cruceta.
- Camión Núm. Eco. 85 del departamento de SPP. Poner 4 litros de aceite al motor.
- Camión Núm. Eco. 89 del departamento de SPP. Poner un litro de aceite hidráulico y un foco delantero de lado derecho.
- Camión Núm. Eco. 88 del departamento de SPP. Quitar barra cardan para cambiar hules del columpio.
- Camión Núm. 73. Cambiar bujías.
- Checar Camiones y Pipas en general de niveles para salir a ruta.
- Camioneta Nissan Núm. Eco. 27. Poner 3 litros de aceite al motor. Ya no funciona, se encontró falla de motor, desarmar, encontrando kit de distribución en mal estado, se desarmo en general, pendiente por refacciones nuevas.
- Camioneta Núm. Eco. 06 serie terminación 89 de contenedores del departamento de SPP. Se quedo sin gasolina en el Relleno Sanitario, se le sacaron 20 litros a Camioneta Nissan Núm. Eco. 27 y 10 litros a la Camioneta Núm. Eco. 08 del mismo departamento.
- Camión Núm. Eco. 86 del departamento de SPP. Poner 4 litros de aceite al motor.

*Ing. Francisco Javier Vélez Moreno.  
Director de Servicios Públicos Primarios.  
Noviembre de 2012.*



PRESIDENCIA MUNICIPAL  
DE MATEHUALA, S.L.P.



- Camioneta Núm. 30 de Bacheo. Cambiar bendix de la marcha.
- Pipa Núm. Eco. 5 del departamento de SPP. Poner 2 litros de aceite al motor.
- Camión Núm. Eco. 83 del departamento de SPP. Quitar muelles delanteras para ponérselas al Camión Núm. Eco. 88 del mismo departamento.
- Checar Camiones y Pipas en general de niveles.
- Camión Núm. Eco. 85 del departamento de SPP. Poner 2 litros de aceite al motor.

## **TALLER VULCANIZADORA**

### **APOYOS**

- Se recogió la basura de las siguientes calles: Xicoténcatl, Colonia Las Hadas, Escuela secundaria Ponciano Arriaga, calle Guadalupe esquina con Avenida San Francisco en el Camión Núm. Eco. 41 Nissan Cabstar del departamento de SPP.
- Se recogieron los siguientes contenedores en la Camioneta Núm. Eco. 07 serie terminación 97 de contenedores del departamento de SPP: Colonia Palmas (2), Normal, Ojo de Agua, Guerrero, Panteón Hidalgo, ya no entran las velocidades en la camioneta.
- Se fue a recoger basura de la calle insurgentes en la Camioneta Nissan Núm. Eco. 27.
- Se recogieron los siguientes contenedores en la Camioneta Núm. Eco. 06 serie terminación 89 de contenedores del departamento de SPP: Mercado, calle Niño Artillero, Parque del Pueblo, colonia Palmas.
- Se le dio apoyo en ir a juntar tiraderos de basura en la Camioneta Nissan Núm. Eco. 27.
- Se dio apoyo en ir a limpiar las áreas de los siguientes contenedores: Bustamante I y II, Parque del Pueblo, Escuela Francisco Villa, Biblioteca del centro y calle Hidalgo de calle Ponciano Arriaga a la Glorieta.
- Se fue a recoger basura en la Camioneta Nissan Núm. Eco. 27.
- Se dio apoyo a recoger basura de la calle Prolongación Terán, Museo y Ojo de Agua.
- Se llevo a cargar combustible al Camión Núm. Eco. 41 Nissan Cabstar del departamento de SPP.
- Se ayudo al mecánico en turno a quitar la transmisión de la Camioneta Núm. Eco. 07 serie terminación 97 de contenedores del departamento de SPP.
- Se recogieron tiraderos de basura en la Camioneta Nissan Núm. Eco. 27.
- Se recogió basura en la Camioneta Nissan Núm. Eco. 27.
- Se limpiaron las áreas de los siguientes contenedores: colonia Olivar, Sacramento, Pineño, Camino Viejo a la Paz.
- En el Camión Núm. Eco. 90 del departamento de SPP se recogió basura en: OXXO Jateño, Betania, Colonia Florida II, Colonia San Benito, Magisterial Los Reyes y Kildum.
- Se limpiaron las siguientes áreas de contenedores: colonia Olivar, Pineño, Sacramento, Bustamante I, Plaza del Maestro y gasolinera Jateño.

*Ing. Francisco Javier Vélez Moreno.  
Director de Servicios Públicos Primarios.  
Noviembre de 2012.*



PRESIDENCIA MUNICIPAL  
DE MATEHUALA, S.L.P.



- Se limpiaron las áreas de los siguientes contenedores: colonia La Granja, Las Palmas, La Carreta, Plaza del Maestro, Carretera a Sacramento y Automotores Compactos.
- Se recogió basura en la Camioneta Nissan Núm. Eco. 27.
- Limpiar áreas de contenedores de carretera a Sacramento, restaurant "La Carreta", Plaza de Derechos Humanos, colonia Olivar.
- En el Camión Núm. Eco. 41 Nissan Cabstar del departamento de SPP se recogió basura de las siguientes empresas: ARNESES, BIMBO, SABRITAS, calle Juárez, Hidalgo, Monte Michel y Hospital General.
- Se recogieron en la Camioneta Núm. Eco. 07 serie terminación 97 de contenedores del departamento de SPP los siguientes contenedores: Mercado, calle Guerrero, Parque Álvaro Obregón, Parque del Pueblo, se reporta que no hay contenedor en la calle Niño Artillero porque se rompió el cable de la Toma de Fuerza.
- Se recogieron los siguientes contenedores en la Camioneta Núm. Eco. 07 serie terminación 97 de contenedores del departamento de SPP: La Carreta, carretera a Sacramento, colonia Bustamante I, Bustamante II, San Antonio, Parque del Pueblo, Rastro Municipal y Plaza de Derechos Humanos estaban vacíos.
- Se recogió basura en la Camioneta Nissan Núm. Eco. 27.
- Se recogió basura en las siguientes calles: Altamirano, 5 de Mayo, OXXO 57 y Clínica ISSSTE.
- Se fue a tirar la basura de la Camioneta Núm. Eco. 40 Ford 350 blanca del departamento de SPP.
- Se fue a limpiar el área de los siguientes contenedores: gasolinera Jateño, Plaza del Maestro, colonia Palmas, Camino Viejo a la Paz, colonia La Granja
- Se recolectaron los siguientes contenedores: colonia Bustamante II, colonia Palmas, gasolinera Jateño, Plaza del Maestro, plaza de Derechos Humanos no se recogió porque tenía menos de medio contenedor con basura.
- Se ayudo al mecánico a quitar las muelles delanteras del Camión Núm. Eco. 88 del departamento de SPP.
- Se ayudo al mecánico a checar Camioneta Núm. Eco. 07 serie terminación 97 de contenedores del departamento de SPP al Relleno Sanitario porque se entrincó de los cambios.
- Se ayudo al mecánico a ir a la comunidad de la Luz a checar la Pipa Núm. Eco. 4 del departamento de SPP y se le quito la marcha y las baterías.
- Se hizo una zanja para que se desviara el agua que se metía al Taller Vulcanizadora.
- Se ayudo al mecánico de turno a desarmar la Camioneta Nissan Núm. Eco. 27 para quitarle la cadena de tiempo.

## APRETAR TUERCAS

- 01 Pipa Núm. Eco. 5 del departamento de SPP.
- 04 Camión Núm. Eco. 85 del departamento de SPP.

*Ing. Francisco Javier Vélez Moreno.  
Director de Servicios Públicos Primarios.  
Noviembre de 2012.*



PRESIDENCIA MUNICIPAL  
DE MATEHUALA, S.L.P.



- 04 Pipa Núm. Eco. 4 del departamento de SPP.
- 06 Camión Núm. Eco. 91 del departamento de SPP.

## **CALIBRAR LLANTAS**

- 02 Camión Núm. Eco. 88 del departamento de SPP.
- 12 Camioneta Nissan Núm. Eco. 27.
- 04 Pipa Núm. Eco. 5 del departamento de SPP.
- 12 Camión Núm. Eco. 41 Nissan Cabstar del departamento de SPP.
- 24 Camioneta Núm. Eco. 07 serie terminación 97 de contenedores del departamento de SPP.
- 12 Camioneta Núm. Eco. 06 serie terminación 89 de contenedores del departamento de SPP.

## **CAMBIAR LLANTA**

- 01 Camioneta Núm. 007 de Policía Municipal.
- 01 Camión Núm. Eco. 85 del departamento de SPP.

## **MONTAR LLANTA**

- 01 Pipa Núm. Eco. 8 del departamento de SPP.

## **PARCHAR LLANTA**

- 01 Camioneta de Fomento Agropecuario.
- 02 Camión Núm. Eco. 41 Nissan Cabstar del departamento de SPP.
- 01 Retroexcavadora de Obras Públicas.
- 01 Camión Núm. 41 de Obras Públicas.
- 06 Retroexcavadora del Relleno Sanitario.
- 02 Camión Núm. Eco. 88 del departamento de SPP.
- 02 Camioneta Núm. Eco. 40 Ford 350 blanca del departamento de SPP.
- 06 Camioneta Núm. Eco. 07 serie terminación 97 de contenedores del departamento de SPP.
- 03 Camioneta Núm. Eco. 06 serie terminación 89 de contenedores del departamento de SPP.
- 03 Pipa Núm. Eco. 4 del departamento de SPP.
- 01 Pipa Núm. Eco. 5 del departamento de SPP.

## **PONER CAMARA NUEVA**

- 01 Camión del Rastro Municipal.

*Ing. Francisco Javier Vélez Moreno.  
Director de Servicios Públicos Primarios.  
Noviembre de 2012.*



PRESIDENCIA MUNICIPAL  
DE MATEHUALA, S.L.P.



## **PONER LLANTA**

- 01 Camión Núm. Eco. 85 del departamento de SPP.
- 01 Camión Núm. Eco. 89 del departamento de SPP.
- 01 Pipa Núm. Eco. 8 del departamento de SPP.
- 02 Pipa Núm. Eco. 4 del departamento de SPP.
- 

## **PONER RIN**

- 01 Camión Núm. Eco. 89 del departamento de SPP.

## **PONER VALVULA NUEVA**

- 01 Camioneta Nissan Núm. Eco. 27.

## **QUITAR LLANTA**

- 01 Camión Núm. Eco. 89 del departamento de SPP.
- 01 Pipa Núm. Eco. 8 del departamento de SPP.

## **QUITAR RIN**

- 01 Camión Núm. Eco. 89 del departamento de SPP.

## **TALLER HOJALATERIA PINTURA**

- Se da apoyo a sacar la ruta del Camión Núm. Eco. 91 del departamento de SPP, en el turno nocturno: Calle Insurgentes, Calle Morelos, Calle Betancourt a Flores Magón, Boulevard Carlos Lasso, Calle Lerdo de Tejada, Calle Matamoros, Privada Juventud a Calle Altamirano, de Calle Betancourt a Calle Juárez, Calle 16 de Septiembre, Calle Cuauhtémoc, parte de Calle Méndez, Calle Guerrero, parte de Calle Regules, Calle 5 de Mayo de Calle Regules a Bocanegra, Calle Juan Sarabia de Calle Bravo a Calle Mariano Vázquez. Limpiar área de contenedor del Parque del Pueblo y calle Guerrero.

## **TALLER HERRERIA**

- Soldar tirante de varilla PTR de ½" para lijar bomba de Toma de Fuerza de Camión Núm. Eco. 86 del departamento de SPP.

*Ing. Francisco Javier Vélez Moreno.  
Director de Servicios Públicos Primarios.  
Noviembre de 2012.*



PRESIDENCIA MUNICIPAL  
DE MATEHUALA, S.L.P.



- Soldar piso de Pipa Núm. Eco. 8 del departamento de SPP, cortar placa metálica, soldarla en el piso de la cisterna de la misma, continuación de trabajos en reparación de la pipa.
- Soldar refuerzos a yugo de cruceta de barra de Toma de Fuerza de Camión Núm. Eco. 85 del departamento de SPP.
- Soldar placas metálicas en piso de cisterna de la Pipa Núm. Eco. 8 del departamento de SPP, continuación de trabajos de reparación a la misma.
- Se recibieron estructuras de mamparas del departamento de Logística Municipal, para realizar modificaciones a estructuras posteriormente.
- Salida a la Oficina de Secretaría General para meditación de áreas para manufactura de unas ventanas.
- Desbaste y filo a 2 cuchillas (navajas) de máquina podadora (tractor) del departamento de Ecología Municipal.
- Continuación de trabajos de reparación de cisterna de la Pipa Núm. Eco. 8 del departamento de SPP, soldar placas metálicas en roturas de Cisterna.
- Soldar parte frontal de cisterna, soldar refuerzas en roturas de la Pipa Núm. Eco. 5 del departamento de SPP.
- Desbaste y filo a 2 cuchillas (navajas) de máquina podadora (tractor) del departamento de Ecología Municipal.
- Soldar placas metálicas en piso de cisterna de Pipa Núm. Eco. 8 del departamento de SPP.
- Cortar placa metálica a base de tirante de barra de dirección, soldar base de resorte a Camioneta Núm. Eco. 40 Ford 350 blanca del departamento de SPP.
- Soldar mango (agarradera) a un azadón del departamento de Ecología Municipal.
- Cortar placa metálica para soldar en piso de la Pipa Núm. Eco. 8 del departamento de SPP.
- Se desarmó estructura de PTR 2" para manufactura de pasamanos para instalaciones de SPP.
- Salida en la Camioneta Nissan Núm. Eco. 27 para cargar basura en varios puntos: clínica ISSSTE y clínica 14, acarreo y descarga en el RSI.
- Continuación de trabajos para desarmar estructura de PTR 2".
- Salida en la Camioneta Nissan Núm. Eco. 27 para cargar basura en varios puntos de la ciudad, acarreo y descarga en el RSI.
- Salida en la Camioneta Núm. Eco. 40 Ford 350 blanca del departamento de SPP para cargar basura en varias áreas de contenedores, acarreo y descarga en el RSI.
- Se hicieron cortes de placa metálica para reforzar piso de cisterna de la Pipa Núm. Eco. 8 del departamento de SPP.
- Desbaste y filo a un azadón del departamento de Ecología Municipal.
- Reforzar base y soldar tornillo opresor a un sillón de oficina de SPP.

*Ing. Francisco Javier Vélez Moreno.  
Director de Servicios Públicos Primarios.  
Noviembre de 2012.*



PRESIDENCIA MUNICIPAL  
DE MATEHUALA, S.L.P.



- Soldar base de bastón de transmisión, soldar tirantes (refuerzos) para fijar y nivelar estribo trasero, soldar lámina en base de acumulador, trabajos realizados a Camión núm. 58 del Rastro Municipal.
- Recortar puntas de navajas (cuchillas) de máquina podadora (tractor) del departamento de Ecología Municipal.
- Salida a instalaciones del Auditorio Municipal para revisión de desperfectos en puerta (enrejado) de puerta principal para su posterior reparación, apoyo solicitado por el Director de Fomento Deportivo Municipal.
- Cortar ángulos (anclas) de caja de ambulancia Núm. 57 del departamento de Protección Civil, soldar refuerzos en chasis quebrado de lado derecho, soldar mofle.
- Cortes de placa metálica, soldarlos en piso de la cisterna de la Pipa Núm. Eco. 8 del departamento de SPP.
- Cortar pedacería de tubo ángulo y varilla para armar y soldar agarradera (maneral) para un cepillo limpiador del departamento de Ecología Municipal (sección Parques y Jardines)
- Terminación de reparación de cisterna, soldar placas metálicas en piso de Cisterna de Pipa Núm. Eco. 8 del departamento de SPP.
- Soldar palanca de Toma de Fuerza de Camión Núm. Eco. 85 del departamento de SPP.
- Manufactura de varilla (tirón) y palanca soldar varilla (tirón) de Toma de Fuerza en base de bomba de Camión Núm. Eco. 85 del departamento de SPP.
- Salida a instalaciones del Auditorio Municipal para soldar refuerzos de ángulo en puerta principal (enrejado) apoyo solicitado por el director del departamento de Fomento Deportivo Municipal.
- Salida en el Camión Núm. Eco. 88 del departamento de SPP para cargar basura en ruta establecida.
- Cortar pedacería de tubo de varilla redonda para armar bisagras para mamparas del departamento de Logística Municipal.
- Cortar pedazos de ángulo, perforarlos, soldarlos en parte trasera de chasis para atornillar plafones traseros de la Pipa Núm. Eco. 8 del departamento de SPP.
- Armar y soldar tubular de 1 ½" para hacer modificación a una mampara del departamento de Logística Municipal.
- Soldar torre (base) de Taller Mecánico Municipal.
- Soldar una silla de oficina de SPP.
- Salida en la Camioneta Nissan Núm. Eco. 27 para limpiar y cargar basura en el contenedor de la colonia Pineño y en área de contenedor de la colonia Olivar de las Ánimas, se cargó la basura en los contenedores ubicados ahí.
- Salida al Rastro Municipal para soldar lo siguiente: anclas de riel de una puerta de cajón de noqueo de reses.
- Soldar partes quebradas y refuerzos a 3 bancos de trabajo.
- Nivelar y soldar bisagras a una puerta.

*Ing. Francisco Javier Vélez Moreno.  
Director de Servicios Públicos Primarios.  
Noviembre de 2012.*



PRESIDENCIA MUNICIPAL  
DE MATEHUALA, S.L.P.



- Soldar portacandado a una puerta (enrejado).
- Soldar 15 tornillos para lijar escrepas en máquina despieladora de cerdos.
- Soldar refuerzos en tubos área de contención de sacrificio de cerdos.
- Soldar una llave (dado) de Taller Mecánico Municipal.
- Cortar pedacería para armar y soldar un rastrillo para Aseo Público Municipal.
- Soldar una escobeta metálica de Aseo Público Municipal.
- Cortar tapa a varias latas en Almacén de Servicios Públicos Primarios.
- Soldar una campana de mano de Aseo Público.
- Punta y filo a una barra del departamento Técnico de Tránsito y Vialidad Municipal.
- Cortar bisagras de una puerta niveladora y soldarla, soldar bisagras de la otra puerta, soldar refuerzo en ancla (traba) para ajustar y cerrar puertas, trabajos realizados a un contenedor del Rastro Municipal.
- Soldar bastidores de puertas, soldar ancla para traba de puertas, enderezar puertas, trabajos realizados a un contenedor de Aseo Público.
- Enderezar y soldar protector de plafón trasero, lado derecho de Camioneta Núm. Eco. 06 serie terminación 89 de contenedores del departamento de SPP.
- Soldar tuercas en 2 birlos quebrados en masa trasera de lado derecho para extracción de birlos de una Pipa Cisterna.
- Soldar bases (anclas) de radiador, soldar partes rotas a defensa frontal del Camión Núm. Eco. 88 del departamento de SPP, también se le soldó un birlo en masa delantera de lado derecho.
- Soldar 2 birlos en masa trasera, lado derecho de la Pipa Núm. Eco. 4 del departamento de SPP.
- Cortar abrazaderas de un vehículo del departamento de Protección Civil Municipal.
- Cortar buje de poste de eje de llanta trasera de carrito de mano Núm. 3 de Aseo Público.
- Cortar tapas (seguros) para quitar cruceta de barra de Toma de Fuerza de uno de los camiones de Aseo Público.
- Soldar escobeta de Aseo Público.
- Salida al Rastro Municipal para soldar tapas de caja de palanca (traba) de tapa de cajón de noqueo, soldar un protector en área de sacrificio de cerdos, soldar ejes a un carrito de carga, soldar refuerzos a un banco, trabajos realizados en instalaciones de Rastro Municipal.
- Se trabaja en extracción de birlo quebrado de base de polea de Camioneta Chevy de Inspección General Municipal.
- Soldar un gancho para descarga de basura de Aseo Público.
- Armar y soldar un rastrillo para limpiar áreas de contenedores de Aseo Público.

*Ing. Francisco Javier Vélez Moreno.  
Director de Servicios Públicos Primarios.  
Noviembre de 2012.*





PRESIDENCIA MUNICIPAL  
DE MATEHUALA, S.L.P.



## TALLER CARPINTERIA

- Se escopelo el resto de las tiras que faltaban de trabajarse y además se espigaron en su totalidad.
- Se apoyo en el departamento a llevar un contenedor para instalarlo en un costado de Catedral.
- Se empezaron armazones poniéndoles su respectivo pegamento y se cuadraron, después de armar se corto el sobrante dejándolos a 185 de alto por 48 de ancho y se les dio una lijada por los dos lados de cada uno de los armazones.
- Se dio apoyo en el departamento de SPP en ir con el inspector de Turno a levantar tiraderos, la Clínica ISSSTE y la clínica 14.
- Se recogió un perro muerto por el Estadio Manuel Moreno Torres.
- Se continúa con lo que se llama enderezar un canto de las tablas para después sacarlas al ancho y cortarlas a la medida la cual es de 230 centímetros por 24 de ancho y de 140 centímetros por 24.
- Se empezaron a cortar una mocheta, la cual es un corte para que siente la madera y quede a nivel, dicho corte es en cada punta de las tablas y además se ensamblaron 3 tablas que no dieron la medida y por ser madera de cuarta se les puso pegamento a la mayoría porque tenían los ojos muy grandes y casi salidos.
- Se empezaron a armar los estantes, armando por completo dos de ellos con tornillos solamente para que quedaran mas reforzados y no se aflojaran los que se terminaron, fueron los de 140 centímetros.
- Se armo el estante más grande de 230 centímetros.
- Se apoyo al inspector del turno a recoger basura en la clínica ISSSTE y clínica 14.
- Se puso la parte de arriba de un pódium del departamento de Logística.
- Se empezó a raspar la pintura vieja del pódium del departamento de Logística para posteriormente mancharlo y barnizarlo, se continúa poniéndole aceite de linaza a los estantes ya terminados para que la madera se hiciera más resistente.
- Se llevaron a entregar a oficina estantes y se ajustaron perfectamente para que quedaran los 3 presionados y así no se movieran y quedaran fijos.
- Se trazaron escalones móviles para la misma oficina de Catastro.
- Se pinto con 3 manos de barniz mate el pódium del departamento de Logística y se ensamblaron 4 escalones de 61 x 30 centímetros y se pulieron.
- Se armaron los 4 escalones móviles para catastro, además se mancho con mancha de aceite color roble, dejando pendiente el sellador y el barniz.
- Se dio apoyo en el departamento de SPP en ir a levantar tiraderos en los contenedores de carretera a Sacramento, San Antonio, Bustamante II, clínica ISSSTE e IXTLERO y se llevo a tirar al relleno Sanitario en compañía del inspector en turno y el vulcanizador.

*Ing. Francisco Javier Vélez Moreno.  
Director de Servicios Públicos Primarios.  
Noviembre de 2012.*



PRESIDENCIA MUNICIPAL  
DE MATEHUALA, S.L.P.



- Se habilito una mesa para poner cajas de archivo de 50 x 55 centímetros y de alto 85 centímetros y se armo dejando pendiente unas tiras abajo y pulirla, mancharla y barnizarla.
- Se acudió a calle Niño Artillero a llevar contenedor vacío ya que por fallas mecánicas la Camioneta Núm. Eco. 07 serie terminación 97 de contenedores del departamento de SPP no lo pudo sacar ni llevar, además se saco el contenedor de colonia Palmas, gasolinera Jateño, camino Viejo a La Paz y escuela Normal de Matehuala, Plaza de Derechos Humanos no se saco porque tenía un cuarto de lleno de basura.
- Se sacaron los contenedores de la colonia Palmas, Arroyo, Camino Viejo a la Paz, Normal y Derechos Humanos.
- Se le puso a la mesita lo que le faltaba dejando solamente la aplicación del barniz.
- Se apoyo aquí en el departamento de SPP en ir con el inspector a sacar la basura de las siguientes calles: Jesús García, Juan Sarabia y Terán de Independencia a Juárez.
- Se mancharon y barnizaron los escalones y la mesita hasta su acabado total, además de ir a dejarlos y acomodarlos en su lugar.
- Se apoyo dentro del departamento de SPP a ir al Relleno Sanitario a descargar la Camioneta Núm. Eco. 40 Ford 350 blanca del departamento de SPP.
- Se enderezaron 4 tablas de 30 centímetros para después sacarla a 25 centímetros por 200 centímetros, para ponerla en 2 estantes de la oficina de Catastro.
- Se acudió a la Casa de la Cultura a reinstalar pedazos de piso que se había quitado para dejar descubierto y tomar fotos del daño que tenía, se noto mal ajuste, humedad y la tela de abajo corrugada, pero al ponerla de nuevo quedo mucho mejor, esto porque se va a realizar la Inauguración de la misma.
- Se hizo limpieza del Taller.
- Se acudió a la Casa de la Cultura a ponerle silicón a los pedazos de soclo que falto poner el día anterior, porque en su momento no había.
- Se dio apoyo en el departamento de SPP en ir a la Plaza de la comunidad de Santa Lucia Municipio de Matehuala a limpiar el área de alrededor y las jardineras.
- Se levantaron los tiraderos de basura en el Mercado Arista, Bustamante I, San Antonio y se llevo a vaciar al Relleno Sanitario.
- Se fabrico un entrepaño de 180 centímetros X 30 centímetros y se instaló una cajita para los reportes de Almacén, también se instaló.
- Se dio apoyo en el departamento de SPP en ir con el Inspector a levantar tiraderos en la colonia Bustamante I y II, Jardín de Niños de la Colonia Benito Juárez y Yolanda Torres Coronado e ir a tirar al Relleno Sanitario.
- Se dio apoyo en el departamento de SPP en ir con el Inspector de turno a levantar tiraderos de basura a Plaza del Maestro, ISSSTE, se recogió un perro muerto en la zona de Betania y se llevo a vaciar la Camioneta Nissan Núm. Eco. 27.
- Ir a Presidencia Municipal a quitar una puerta para traerla al Taller, junto con una vitrina y un escritorio, los cuales se van a pulir, resanar y pintar con pintura de aceite, a

*Ing. Francisco Javier Vélez Moreno.  
Director de Servicios Públicos Primarios.  
Noviembre de 2012.*

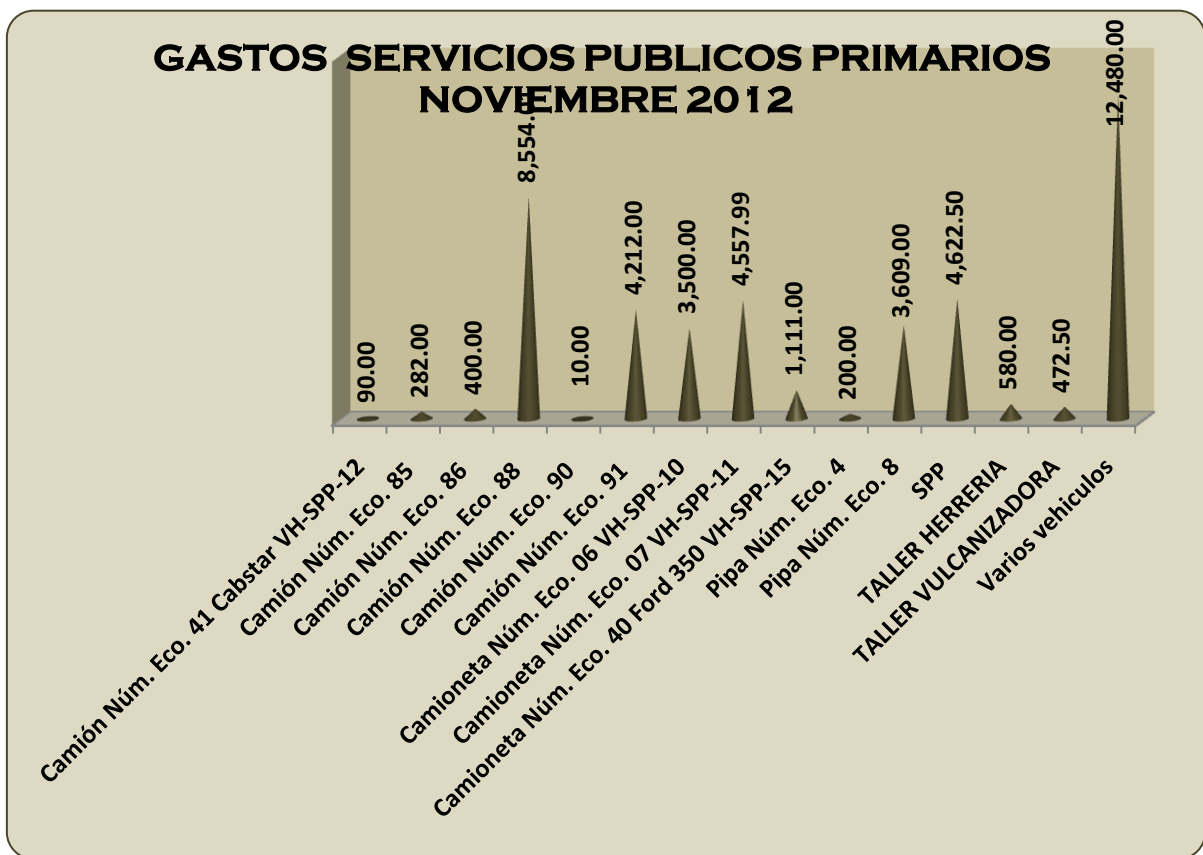


PRESIDENCIA MUNICIPAL  
DE MATEHUALA, S.L.P.



la puerta se le dio una asentada con lija para agua a los demás muebles igual, solo el escritorio no porque le falta resanar.

En esta gráfica se detallan los gastos en cada uno de los vehículos de este Departamento, así como material de oficina y material y refacciones en cada uno de los talleres.

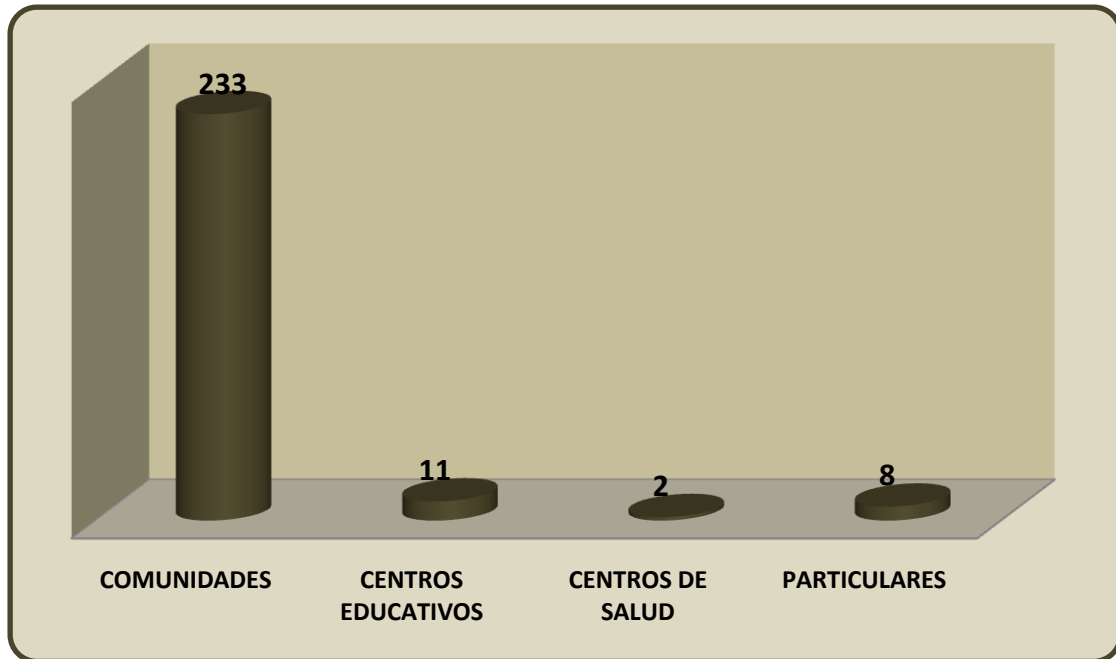


En esta gráfica se muestran los viajes de Agua entregados en cada una de las Comunidades, Centros Educativos, Centros de Salud y Particulares de este Municipio.

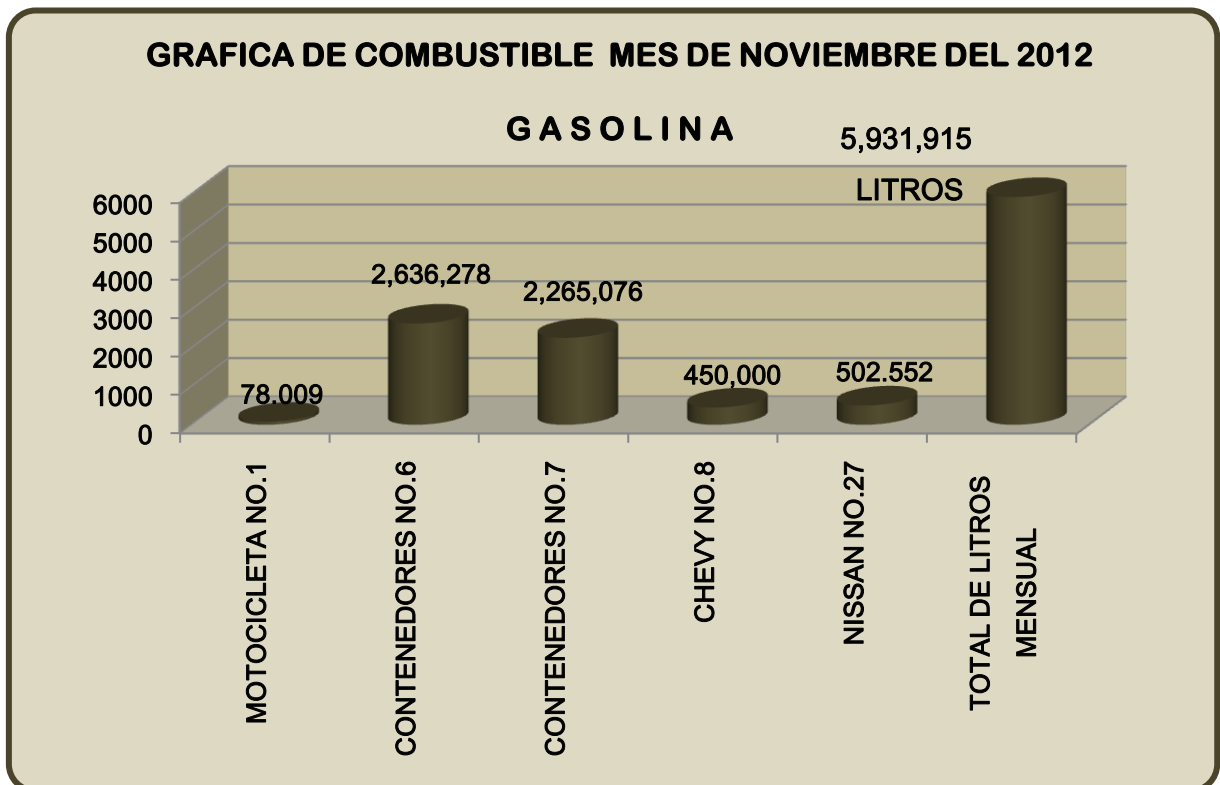
*Ing. Francisco Javier Vélez Moreno.  
Director de Servicios Públicos Primarios.  
Noviembre de 2012.*



PRESIDENCIA MUNICIPAL  
DE MATEHUALA, S.L.P.



En las siguientes gráficas se muestra el Combustible utilizado durante el mes en cada uno de los vehículos de este Departamento de Servicios Públicos Primarios, así como el consumo de gas L.P., que utiliza la camioneta Marca Ford Núm. Económico 40.



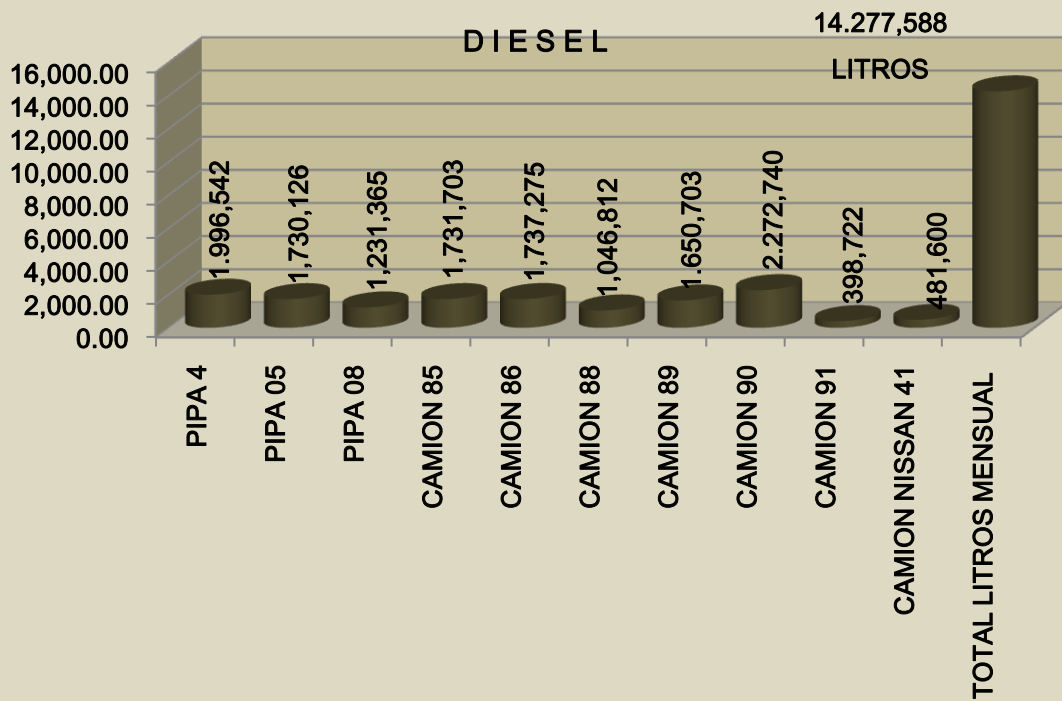
*Ing. Francisco Javier Vélez Moreno.  
Director de Servicios Públicos Primarios.  
Noviembre de 2012.*



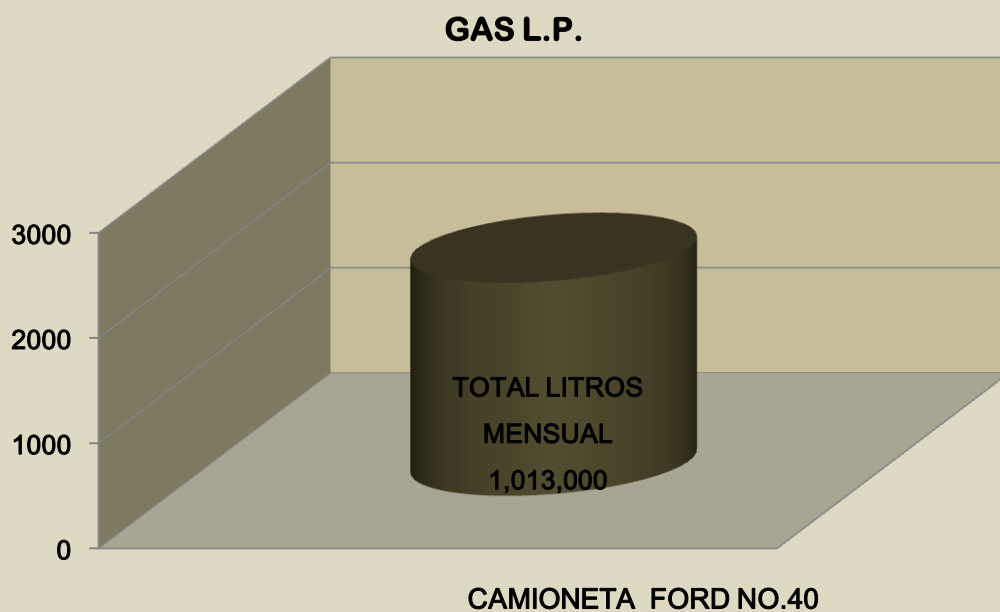
PRESIDENCIA MUNICIPAL  
DE MATEHUALA, S.L.P.



GRAFICA DE COMBUSTIBLE MES DE NOVIEMBRE DEL 2012



GRAFICA DE COMBUSTIBLE MES NOVIEMBRE DEL 2012



*Ing. Francisco Javier Vélez Moreno.*  
*Director de Servicios Públicos Primarios.*  
*Noviembre de 2012.*